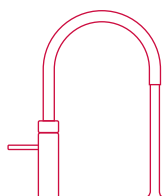


Tips til brug Quooker CUBE



Generelt

Med Quooker CUBE får du øjeblikkeligt afkølet vand med brus og filtreret vand fra din Quooker hane. Læs nedenstående Tips til brug for at få information om brugen af din CUBE.

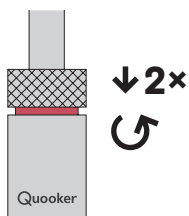


fig.1

Betjening af hanen

Med en Quooker CUBE som tilføjelse til din Quooker beholder, kan du nemt skifte mellem almindeligt varmt/koldt vand, kogende vand, afkølet vand med brus og filtreret vand. Du tapper almindelig varmt og koldt vand ved at betjene pindgrebet. Det kogende, det afkølede vand med brus og det filtrerede vand kan tappes ved at bruge tryk-drej-grebet.

Kogende vand (fig. 1)

Quooker hanen er sikret mod uønsket brug med et tryk-dreje-greb. Hanen betjenes ved at der trykkes to gange ned før grebet drejes mod uret. Grebet er udstyret med en lys-ring, som lyser rødt når der tappes kogende vand eller når vandet i beholderen opvarmes. Flex hanen har en yderligere sikkerhedsforanstaltning, som gør at man ikke kan tappe kogende vand, når udtrækslangen på FLEX hanen er trukket ud af hanen.

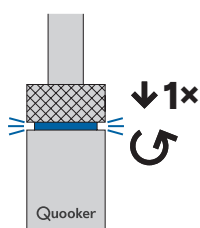


fig.2

Tap afkølet vand med brus og filteret vand (fig. 2 & 3)

Vand med brus tappes ved at aktivere tryk-drej-grebet på hanen, som trykkes ned og drejes mod uret i en bevægelse, hvorefter hanen begynder at blinke blåt.

Filtreret vand tappes ved at holde tryk-drej-grebet nede og dreje dette mod uret når lys-ringen lyser blåt.

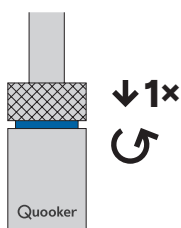


fig.3

Klar til brug (fig. 4)

Når Quooker CUBE er installeret og benyttes for første gang skal vand med brus funktionen skylles igennem i ca. 3 minutter. Filtreret vand skylles også igennem to gange af ca. et minuts varighed (hanen stopper automatisk med at give vand efter ét minut). Det tager ca. 60 minutter før vandet er kølet ned og Quooker CUBE er klar til brug.

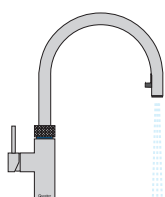


fig.4

Udskiftning af CO₂-flasker (fig.5)

CUBE leveres med én CO₂ flaske der indeholder kuldioxid, som kan levere ca. 70 liter vand med brus. Når mængden af brus i vandet bliver mindre er dette et signal på, at flasken med CO₂ er ved at være tom og den bør skiftes. Når flasken er helt tom tilføres der ikke brus i vandet. Der kan bestilles nye CO₂-flasker via Quookers hjemmeside www.quooker.dk.

Udskiftning af vandfilter (fig. 6)

Det anbefales at filteret i CUBE udskiftes hver 12. måned, uanset hvor meget vand der forbruges i tidsperioden. Filtret fjerner eventuelle bakterier i vandet, hvilket er med til at forbedre vandets smag og duft. CUBE giver et lyd- og lyssignal efter ca. 12 måneder, hvilket indikerer at filtret skal udskiftes.

Der står beskrevet på toppen af CUBE, under skydelåget, hvordan filter udskiftes.

Når CUBE afgiver lydssignal, der signalerer at filteret skal skiftes, er det muligt at snooze for lyden i 72 timer. For at slukke lydssignalet, skal den røde knap på toppen af CUBE trykkes ned kort (fig. 7). Knappen er placeret under skydelåget til vandfilteret. Du kan bestille nye filtre til CUBE på www.quooker.dk.



fig.5



fig.6

Efter at filteret er udskiftet, skal servicetimeren nulstilles. For at gøre dette, holdes knappen under skydelåget nede i 5 sekunder. CUBE afgiver et lydsignal og det røde lys slukkes herefter.

Vedligeholdelse

Quooker anbefaler at blæseren rengøres efter behov. Dette kan gøres med en børste eller ved hjælp af en støvsuger. Derudover skal filteret udskiftes hvert 12. måned. CUBE afgiver et lyd og lyssignal, når filteret skal udskiftes. Læs eventuelt afsnittet "Udskiftning af vandfilter".

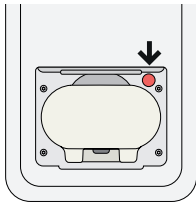


fig.7

I forbindelse med ferie anbefaler vi at du slukker for CUBE. Inden du tager CUBE i brug igen skal systemet skylles igennem før CUBE er klar til brug. Læs afsnittet "Klar til brug".

Standby forbruget for CUBE er 12W pr. time. Hvis du er bortrejst i mere end to uger, anbefaler vi at du slukker din CUBE. Dette gøres ved at slukke kontakten på bagsiden af CUBE eller fjerne stikket fra stikkontakten. Når CUBE tages i brug igen, er det vigtigt at du skyller CUBE igennem.

Funktionsfejl

Hvis din Quooker CUBE ikke fungerer eller melder fejl, kan du kontakte Quooker After Sales på www.quooker.dk/service. Du kan læse mere på www.quooker.dk om de oftest stillede spørgsmål.

Garanti og service

Quooker yder to års garanti på vores produkter.



Quooker Skandinavien A/S
Mesterloden 42
2820 Gentofte
70 25 20 40
info@quooker.dk
quooker.dk